

令和6年 4月 22日

精度管理調査評価結果通知書

【労働衛生検査分野】

施設コード： 26001

(一財) 京都工場保健会 殿

公益社団法人 全国労働衛生団体連合会
総合精度管理委員会
労働衛生検査専門委員会 委員長



令和5年度 全衛連労働衛生検査精度管理調査を評価した結果

貴施設は、 【 評価 A 】 に

なりましたので通知します。

【評価区分】

- 評価A：評価合計点の平均が、85点以上。
- 評価B：評価合計点の平均が、70点以上 85点未満。
- 評価C：評価合計点の平均が、60点以上 70点未満。
- 評価D：評価合計点の平均が、60点未満。



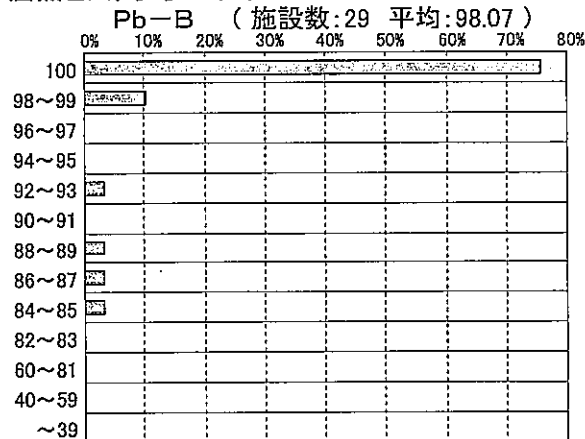
令和5年度 第37回 鉛・有機溶剤に係る生体試料検査に関する精度管理調査 評価点およびヒストグラム一覧表

施設コード： 26001 施設名： (一財)京都工場保健会

検査項目	外部機関コード	測定方法	測定値 (上段：試料濃度 下段：貴施設の測定値)						評価点						過去の評価点											
			測定値						回収率	tanθ	再現性	PI		評価点 (50点)	換算点 (100点)	第36回	第35回	第34回								
			①	②	③	④	⑤	⑥				1	2													
Pb-B		1-1	<u>6.2</u> 6.1	<u>13.4</u> 13.0	<u>23.4</u> 22.9	<u>30.6</u> 30.4	<u>38.0</u> 38.3	<u>44.2</u> 44.6	4	4	4	4	4	4	6	6	6	4	4	50	100.0	100.0	100.0	100.0		
ALA		3-5	<u>1.8</u> 1.8	<u>3.4</u> 3.4	<u>5.5</u> 5.5	<u>7.7</u> 7.7	<u>9.3</u> 9.3	<u>11.8</u> 11.8	4	4	4	4	4	4	6	6	6	4	4	50	100.0	100.0	100.0	100.0		
MHA		4-1	<u>0.55</u> 0.55	<u>0.88</u> 0.87	<u>1.09</u> 1.08	<u>1.36</u> 1.36	<u>1.81</u> 1.80	<u>1.81</u> 1.82	4	4	4	4	4	4	6	6	6	4	4	50	100.0	100.0	100.0	100.0		
HA		4-1	<u>0.50</u> 0.51	<u>0.83</u> 0.84	<u>1.07</u> 1.08	<u>1.81</u> 1.81	<u>2.20</u> 2.19	<u>2.88</u> 2.86	4	4	4	4	4	4	6	6	6	4	4	50	100.0	100.0	100.0	100.0		
HD	—	—	—	—	—	—	—	—	—	—	—	—	—	—	—	—	—	—	—	—	—	—	—	100.0	100.0	100.0
TTC		5-3	<u>3.0</u> 2.9	<u>10.4</u> 10.2	<u>29.6</u> 28.0	<u>56.5</u> 54.1	<u>101.4</u> 100.3	<u>115.0</u> 112.3	4	4	4	4	4	4	6	6	6	4	4	50	100.0	100.0	100.0	100.0		
TCA		5-3	<u>1.8</u> 1.8	<u>4.3</u> 4.1	<u>8.9</u> 8.8	<u>12.8</u> 12.4	<u>30.5</u> 29.7	<u>42.0</u> 41.4	4	4	4	4	4	4	6	6	6	4	4	50	100.0	94.0	98.0	100.0		
MA		6-1	<u>0.19</u> 0.20	<u>0.24</u> 0.25	<u>0.37</u> 0.37	<u>0.61</u> 0.61	<u>0.73</u> 0.74	<u>1.30</u> 1.31	4	4	4	4	4	4	6	6	6	4	4	50	100.0	100.0	100.0	100.0		
NMF		9-1	<u>4.6</u> 4.8	<u>9.3</u> 10.0	<u>13.9</u> 15.1	<u>28.1</u> 30.5	<u>37.6</u> 39.6	<u>47.0</u> 47.7	4	4	4	4	4	4	6	6	5	3	3	47	94.0	100.0	98.0	—		

今年度のHDの評価はしません。
未測定的项目については【—】で表示されています。

評価点ヒストグラム(1)

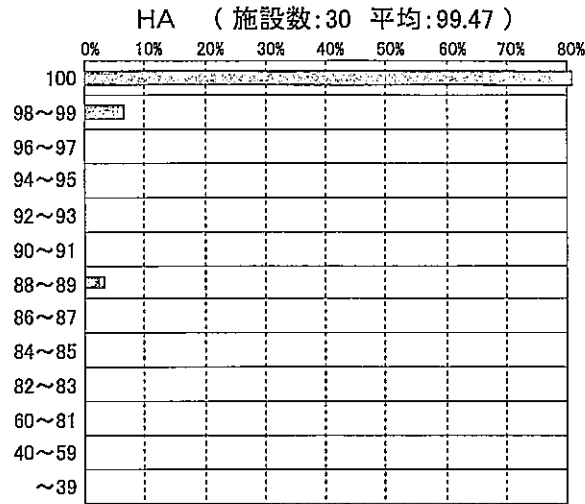


※ 80%超は90%でした

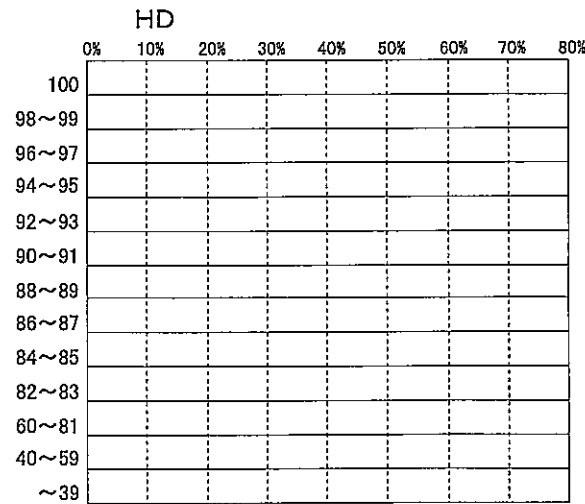
縦軸は100点換算の評価点で、横軸は件数の比率を表しています。縦軸(98~99)は『98点以上100点未満』を示しています。

令和5年度 第37回 鉛・有機溶剤に係る生体試料検査に関する精度管理調査 評価点およびヒストグラム一覧表


評価点ヒストグラム(2)





※ 80%超は90%でした



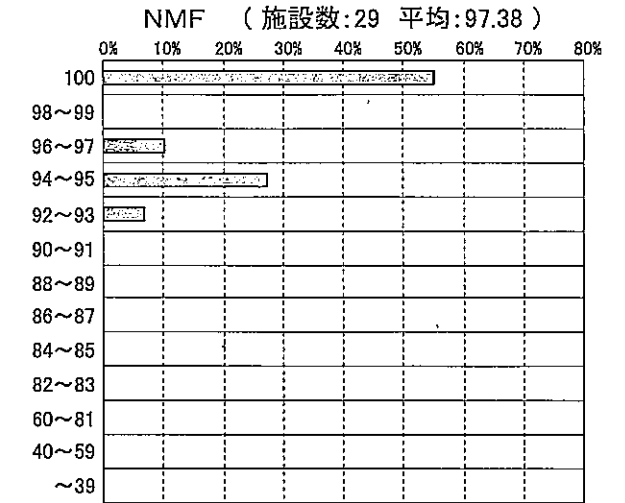
今年度のHDの評価はしません。



※ 80%超は80.77%でした



※ 80%超は82.76%でした



縦軸は100点換算の評価点で、横軸は件数の比率を表しています。縦軸(98~99)は『98点以上100点未満』を示しています。